

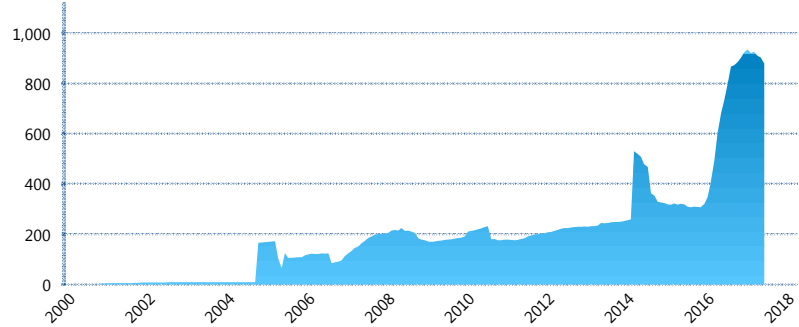
I. INFORMACIÓN FINANCIERA

I) Detalles del Fondo

Detalles del Fondo	
Razón Social	Fondo Profuturo CP, S.A de C.V, Siefore
Inicio de Operaciones	03/11/2000
Tipo de Fondo	Aportación voluntaria
Clave Bolsa	PROF-CP
Activos Administrados *	879
ISIN	MX54PR3W0027
Comisión Anual	1.25%
Administrador	Profuturo Afore, S.A. de C.V.
Director General	Lic. Arturo García Rodríguez
Presidente del Consejo	Alberto Baillères González

Activos Administrados *

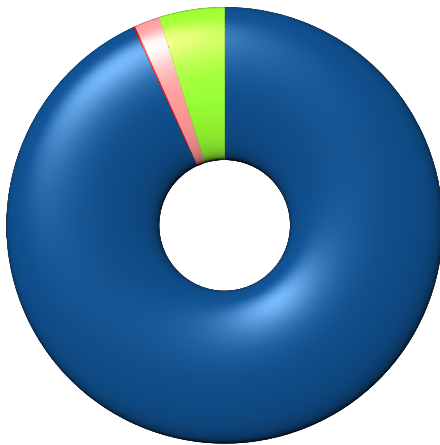
\$879



*Cifras en millones de pesos

Contiene el efecto de fusiones, cortes transversales y transferencias por edad. Para mayor información consultar: <http://www.consar.gob.mx/gobmx/Aplicativo/Factsheets/EC/ECSAR.pdf>

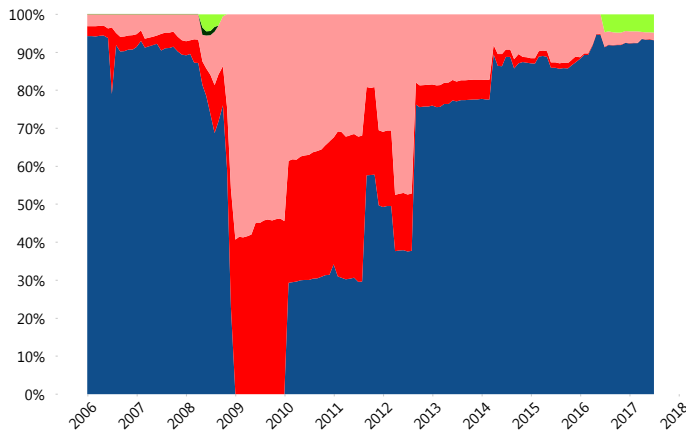
II) Inversiones



Deuda Gubernamental	93.16%
Deuda Internacional	0.14%
Deuda Nacional	1.87%
Renta Variable Nacional	4.84%

Tipo de Instrumento		Profuturo (SIAV)	Sistema Adicional...
Renta Variable Nacional	Renta Variable Nacional	4.84%	4.36%
	Total	4.84%	4.36%
Renta Variable Internacional	Renta Variable Internacional	0.00%	13.06%
	Total	0.00%	13.06%
Mercancías	Mercancías	0.00%	0.02%
	Total	0.00%	0.02%
FIBRAS	FIBRAS	0.00%	1.38%
	Total	0.00%	1.38%
Estructurado	Estructurados	0.00%	0.05%
	Total	0.00%	0.05%
Deuda Nacional	Alimentos	0.34%	0.25%
	Automotriz	0.00%	0.10%
	Banca de Desarrollo	1.21%	1.69%
	Bancario	0.29%	1.24%
	Bebidas	0.00%	0.03%
	Cemento	0.00%	0.01%
	Centros Comerciales	0.00%	0.00%
	Consumo	0.00%	0.21%
	Empresas Productivas del Estado	0.01%	2.81%
	Estados	0.00%	1.71%
	Europesos	0.00%	0.94%
	Grupos Industriales	0.00%	0.05%
	Infraestructura	0.00%	1.60%
	Otros	0.00%	0.49%
	Papel	0.00%	0.01%
	Serv. Financieros	0.00%	0.05%
	Telecom	0.00%	0.30%
Transporte	0.00%	0.01%	
Vivienda	0.02%	1.76%	
Total	1.87%	13.24%	
Deuda Internacional	Deuda Internacional	0.14%	0.01%
	Total	0.14%	0.01%
Deuda Gubernamental	BONDES	3.39%	13.71%
	BONOS	0.00%	15.62%
	BPA182	11.53%	0.40%
	BPAS	0.00%	0.40%
	BPAT	0.00%	2.90%
	CBIC	0.00%	0.12%
	CETES	9.26%	11.48%
	REPORTO	0.00%	4.41%
	UDIBONO	68.97%	18.70%
	UMS	0.00%	0.12%
Total	93.16%	67.87%	
Total	100.00%	100.00%	

Evolución de Inversiones



Deuda Gubernamental	Renta Variable Nacional
Deuda Internacional	
Deuda Nacional	
Renta Variable Internacional	

**Considera las inversiones de todo el grupo de SIEFORES Adicionales
Cifras al cierre de junio de 2017

III) Desempeño

Rendimiento Bolsa

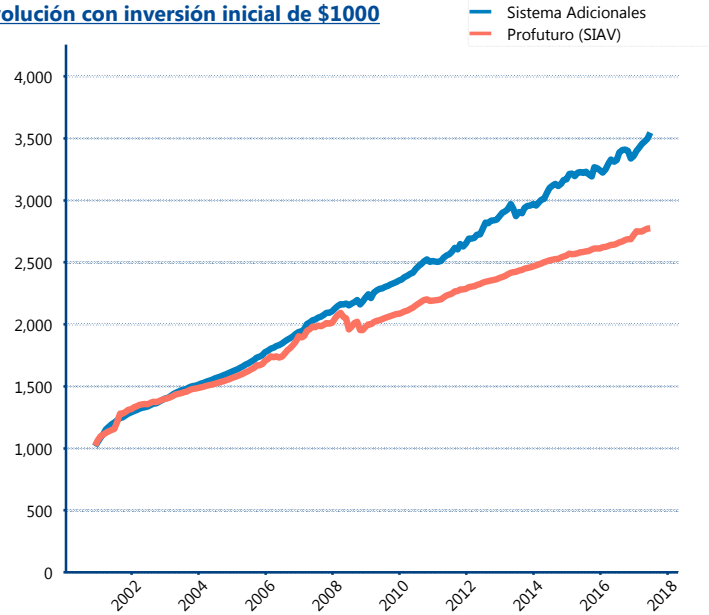
Tipo	Profuturo (SIAV)	Sistema Adicionales
1 año	4.55%	5.87%
2 años	3.55%	4.85%
3 años	3.27%	4.44%
5 años	3.45%	4.96%

Indicador de Rendimiento Neto

N/A

Promedio Simple	%
Promedio Ponderado	0.00 %

Evolución con inversión inicial de \$1000



Construido con el precio de la Siefore registrado en la Bolsa Mexicana de Valores

IV) Medidas de sensibilidad y riesgos

Evolución del Plazo Promedio Ponderado

